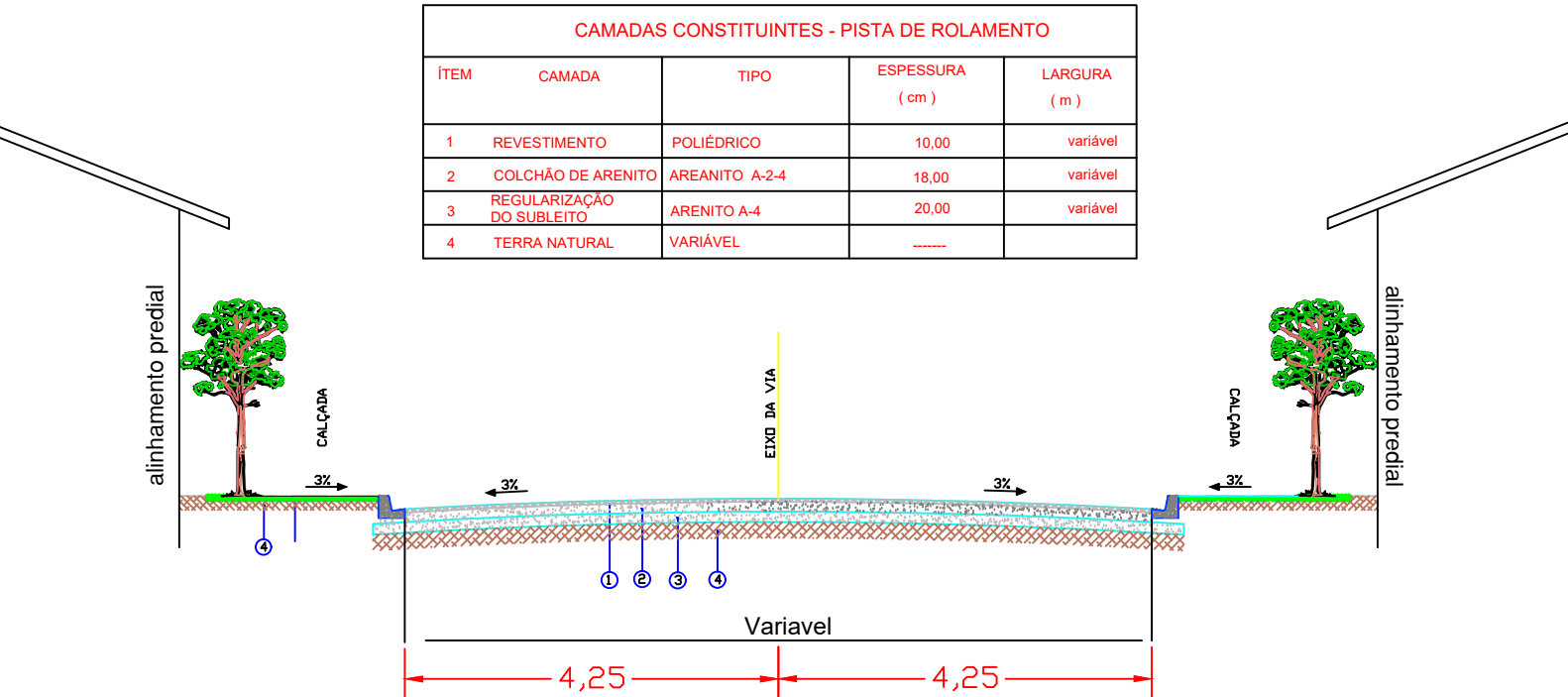
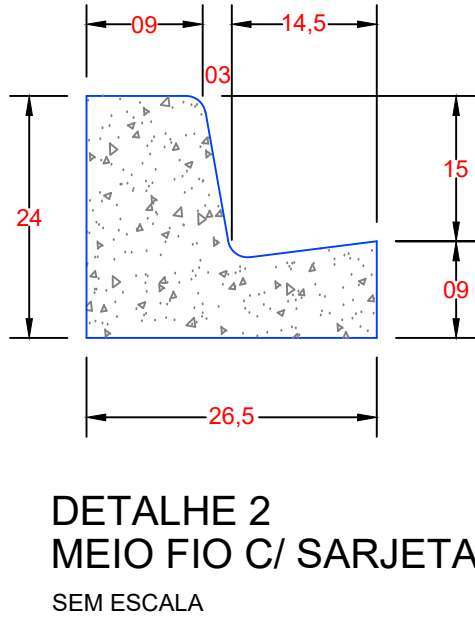
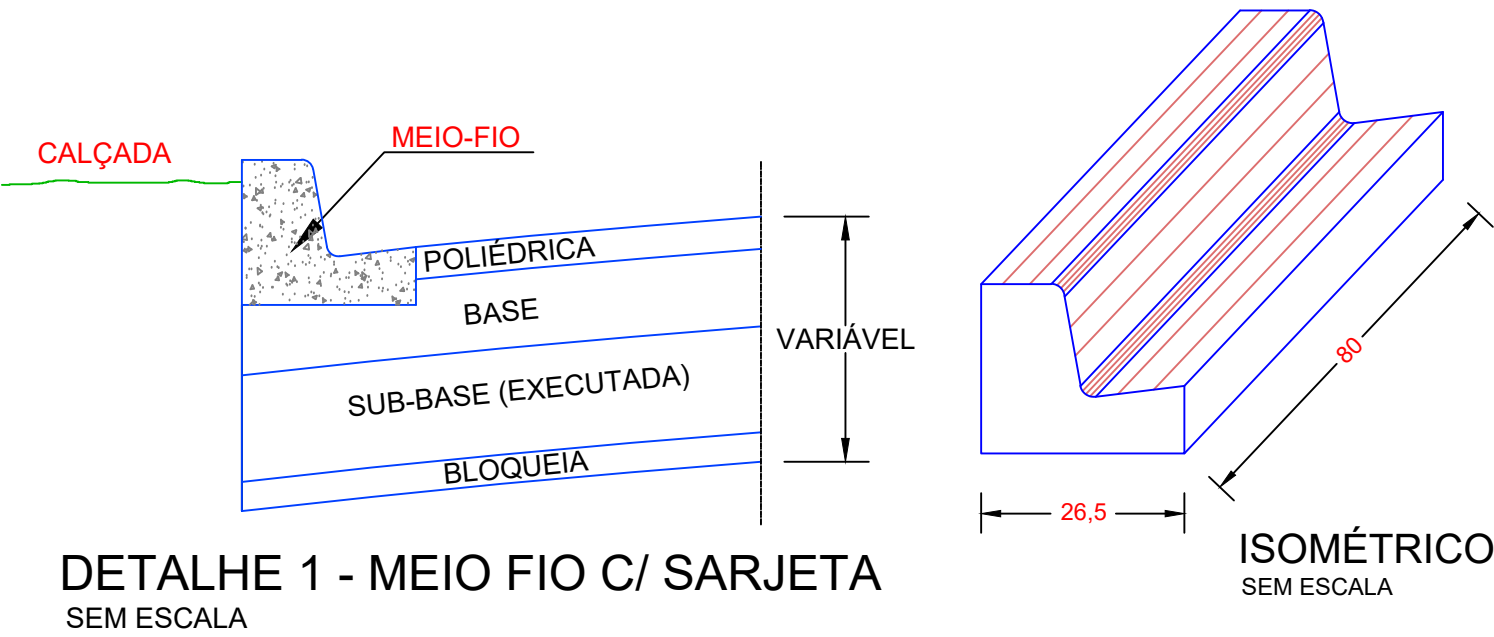



AVENIDA DO CERNE - SAIDA NORTE

Escala 1: 350



CAMADAS CONSTITUINTES - PISTA DE ROLAMENTO				
ITEM	CAMADA	TIPO	ESPESSURA (cm)	LARGURA (m)
1	REVESTIMENTO	POLIÉDRICO	10,00	variável
2	COLCHÃO DE ARENITO	ARENITO A-2-4	18,00	variável
3	REGULARIZAÇÃO DO SUBLEITO	ARENITO A-4	20,00	variável
4	TERRA NATURAL	VARIÁVEL	-----	-----

DETALHES DE SEÇÃO TRANSVERSAL

S/ Escala

ESTATÍSTICA- Av.Cerne

ÁREA DE CALÇAMENTO	2.653,61 m ²
MEIO-FIO/LINEAR	584,04 m
CONTENÇÃO(l=15cm)	87,60 m ²
CORDÃO DE PEDRA	14,94 m

ESTATÍSTICA- Riachuelo

ÁREA DE CALÇAMENTO	729,99 m ²
MEIO-FIO/LINEAR	174,52 m
CONTENÇÃO(l=15cm)	26,18 m ²
CORDÃO DE PEDRA	-----

Obra.

ARRUAMENTO EM CALÇAMENTO POLIÉDRICO DA AVENIDA DO CERNE (Saida Norte)

Projeto e TÍTULO :

Local :

FOLHA:

02/04

Proprietário :

Responsável Técnico :

Data:

JANEIRO / 2020

Escala:

Indicada

Desenho:

J.P.S.

Reservado Para Carimbos

PREFEITURA MUNICIPAL DE VENTANIA - PR
ADM.PREF. ANTONIO HELLY SANTIAGO
CNPJ: 95.685.798/0001-69

IEDO JOSÉ STIMAMIGLIO
Engº Civil : CREA PR - 14.315/D